






请仔细阅读

紧急停水

我们试图联系您，因为您的供水因紧急维修而被切断。

日期_____时间_____上午/下午

我该怎么办？

-  关闭所有可能因断水而损坏的电器（例如制冰机、加湿器）。
-  在维修完成之前，关紧所有水龙头。
-  继续使用马桶，需要冲水时，可将水直接倒入其中。

我可以在哪里取水？

在修理期间，会有一辆水车停在附近，来提供安全的饮用水。

水车在需要重新加水时，可能会暂时离开。



我们会在此提供一张通行证，以便您的家人在维修期间于卡尔加里市立康乐中心淋浴。请查看工作人员留在门把手上的挂牌以获取您的通行证。

向康乐中心工作人员出示此挂牌即可进入。
自本通知发出之日起七天内有效（日期见上）。

我该如何取水？

1



使用
干净的容器

2



前往
水车

3



按下阀杆
开始接水



当供水恢复后

请务必放水冲刷您的供水管道以清除残渣碎屑：

1. 等到水压恢复正常一小时后。
2. 打开浴缸水龙头至冷水，放水十分钟以冲刷水管。然后将其他所有水龙头开至冷水，放水五分钟。
3. 清洁并消毒所有水龙头滤网。先用肥皂水，然后用漂白剂溶液（一份漂白剂兑九份水）浸泡十分钟。
4. 按照冰箱的说明消毒水过滤器，并扔掉冰箱制冰机制成的所有冰块。

我什么时候应拨打311？

- 如果您不能使用水车。
- 如果水车故障或缺水。
- 如果您对维修状态有疑问。
- 如果冲刷管道后水仍不清澈。



需要更多信息？

请至 calgary.ca/wateroutages 了解水车位置和维修进展。

在线获取阿拉伯语、中文、印地语、旁遮普语及乌尔都语版本的说明。

