






읽어  
보십시오

# 비상 단수

긴급 수리 때문에 급수가 중단되어 귀하에게 연락을 취했습니다.

날짜 \_\_\_\_\_ 시간 \_\_\_\_\_ 오전/오후

## 어떻게 해야 하나?

-  단수로 인하여 손상될 수 있는 모든 가전제품의 전원 코드를 빼십시오(제빙기, 가습기 등).
-  수리가 완료될 때까지 모든 수도꼭지를 잠그십시오.
-  변기는 직접 물을 부어 내리면서 계속 사용하십시오.

## 물은 어디서 구할 수 있나?

수리 중에는 근처에 급수차를 세워 놓고 안전한 식수를 공급합니다.



이 급수차는 재충전을 위해 일시적으로 치워질 수 있습니다.



수리가 진행되는 동안 캘거리시 레크리에이션 센터에서 샤워를 할 수 있도록 이 공간에 출입증이 제공됩니다. 출입증은 저희 직원이 걸어둔 문고리 표지에 있습니다.

레크리에이션 센터 직원에게 이 문고리 표지를 보여주십시오.  
본 고지의 날짜로부터 7일간 유효(위 참조).

## 물은 어떻게 구하나?

1



깨끗한 용기를  
사용하십시오

2



급수차로  
가져가십시오

3



레버를 누르면 물이  
나옵니다

## 물이 다시 나오면



수도를 틀어 찌꺼기를 씻어 내리는 것이  
**중요**합니다:

1. 수압이 정상으로 돌아온 후 1시간 기다리십시오.
2. 욕조의 찬물 수도꼭지를 10분간 틀어 놓아 수도를 씻어 내리십시오. 그런 다음 다른 수도꼭지들도 모두 5분간 찬물을 틀어 놓으십시오.
3. 모든 수도꼭지의 그물망을 세척 및 소독하십시오. 먼저 비눗물로 세척한 다음, 표백액(표백제 1:물 9)으로 10분간 소독하십시오.
4. 냉장고 사용설명서에 따라 정수 필터를 소독하고, 냉장고의 제빙기에서 만들어진 각얼음은 모두 버리십시오.

## 언제 311에 전화해야 하나?

- 급수차를 이용할 수 없을 경우
- 급수차가 고장났거나 비어 있을 경우
- 수리 상황에 관해 의문이 있을 경우
- 물을 틀어 수도를 씻어 내린 후에도 물이 맑지 않을 경우



## 추가적 정보가 필요합니까?

웹사이트 [calgary.ca/wateroutages](http://calgary.ca/wateroutages)를 방문하여  
급수차 위치 및 수리 상황 업데이트를 알아보십시오.

이 안내문은 아랍어, 중국어, 힌디어, 펀자브어 및  
우르두어로 온라인에 올려져 있습니다.

